



SANJO ROTARY CLUB

三条ロータリークラブ

2009.1.14 (No.2532) 週報 No. 25

第2560地区ガバナー／馬場信彦
会長／中村和彦
会長エレクト／菊池 渉 (クラブ奉仕A)
副会長／樺山 仁 (クラブ奉仕B)
幹事／石月良典
S A A／明田川賢一
会計／杉山幸英

例会日／毎週水曜日 12:30～
例会場及び事務局／
三条市旭町2-5-10 三条信用金庫本店内
例会場／TEL 34-3311
事務局／TEL 35-3477 FAX 32-7095

E-mail: sanjo-rc@cpost.plala.or.jp
http://www.soho-net.ne.jp/~rotary/
(“はshiftを押しながら“へ”のキーを
押してください)

■本日の出席会員数:59名中41名
■先々週出席率:78.95%

【ゲスト】

・(財)新潟経済社会リサーチセンター
主任研究員 鈴木竜彦 様



「夢をかたちに」

2008～2009年度国際ロータリーのテーマ



シクラメン

会長挨拶

中村和彦 会長

冬に、水泳の効用



水泳が健康にいいといわれる理由は何か、

〔水温〕

プールの水温30度前後は体温より低く、
血管が収縮して血行がよくなり新陳代謝を
促すという。水温により体の防衛本能が作

用し、抵抗力をつけ体を丈夫にするという説も。

体温が奪われることもエネルギー消費量のアップになる。

〔水圧〕

水に入ると足に水圧がかかるので、足から胸（心臓）のほ
うへ血液が戻りやすくなる。さらに胸まで水に浸かると、水
圧で呼吸がし難くなるので、呼吸器系の機能が発達するとい
われる。

〔抵抗〕

水中での歩行は地上より約4倍のカロリーを消費するとい
う。

〔浮力〕

首まで水に浸かっての運動は、90%の体重で動かせるとい
われ、膝、腰、足首に怪我をしている人や体重がかかりすぎ
る人にはいいのではないか。

幹事報告

石月良典 幹事

◎馬場ガバナー事務所より第2回米山奨学セミナー
開催のご案内が届いております。

と き 2月14日(土) AM12:00～

と ころ 三条ロイヤルホテル 2F

出席義務者 今年度及び次年度米山奨学委員長

登録料 お一人 2,000円

◎次週1月21日(水)は4クラブ合同講演会です。

PM12:30～開会点鐘 PM1:40閉会点鐘

AM11:30～中食の準備ができております。

ニコニコBOX

中村和彦さん

先週、石打ヘスキーに友人と行って来ました。山の白と空の青がイイ、コントラストでした。

鈴木様、急な卓話ですみません。

川瀬康裕さん

明けましておめでとうございます。

本年もよろしくお願い致します。

成田秀雄さん

先週、アクトの新年会に出席しました。

アクトに女性会員が加わり、華やいだ雰囲気でした。

近藤雄介さん

おめでとうございます。

今年もよろしく申し上げます。

杉山幸英さん

新年おめでとうございます。

本年もよろしくお願い致します。

松永一義さん

雪が一日ですみました。安心しました。

もういらないですね。

樺山 仁さん

久しぶりの大雪でビックリです。

鈴木様の卓話に期待して。

佐野勝榮さん

いい天気です！

お客様の卓話を楽しみにしています。

石月良典さん、 渡辺勝利さん、 五十嵐昭一さん、

明田川賢一さん、 船越正夫さん、 会田二郎さん、

若槻八十彦さん、 石塚欣司さん、 米山智哉さん、

丸山行彦さん

鈴木様、卓話ありがとうございます。

楽しみにしております。

外山雅也さん

都合により早退させていただきます。

1月14日分 ￥ 21,000

今年度累計 ￥742,000

卓 話

「新潟県経済の動向」

(財)新潟経済社会リサーチセンター



主任研究員 鈴木竜彦 様

本日は三条ロータリークラブ様よりのお招きで、新潟県経済の現状と言うことで30分程話をさせていただきます。

まず、国内経済の現状から話を致します。景気判断は、日銀「金融経済月報」と内閣府「月例経済報告」の二つが毎月発表されており、これをまとめたものが表になっております。これによりますと現在、設備投資、雇用情勢、個人消費等いずれも非常に悪化しております。事実上景気後退に入っていると判断されます。

国内経済の循環は輸出主導の経済であり、それが景気を引っ張ってきましたが、サブプライムローン問題でアメリカの経済が落ち込み、日本にも波及しました。

日本経済は輸出が起点となり、生産増加、設備投資増加、雇用・給与増加、消費増加の循環サイクルになっています。が、ここで輸出が減少してこのサイクルが縮小し始めたのです。日本の経済は輸出依存度が非常に高いために、今日の景気悪化になったといえます。

アメリカ向けだけでなく西欧、アジア向けも減少になってきました。その中でもアメリカはGDPの27.7%を占めていますのでいかにアメリカのインパクトが大きいかわかるとおもいます。第2位の日本はGDP9.1%でしかありません。

日本経済が上向くためには輸出が活発にならなければならないのですが、現状では非常に難しい状況です。先進国の成長率は-0.3%で、好調が続いていた途上国全体は5.1%で、全体では前年を下回る成長率であります。このような状況ですので日本経済はマイナス成長が続きます。

政府、日銀の景気判断

～事実上の後退局面入り～

| | 日銀「金融経済月報」(12/22) | | 内閣府「月例経済報告」(12/22) | |
|-------|-------------------|--------------|--------------------------|------------------------|
| | 現状 | 先行き | 現状 | 先行き |
| 基本的景況 | 悪化している | 当面、悪しさを増す | 悪化している | 当面、悪化が続く |
| 輸出 | 減少している | 大幅に減少する | 減少している | 当面、減少傾向が続く |
| 製造業生産 | 大幅に減少している | 大幅な減少を続ける | 大幅に減少している | 当面、大幅な減少が続く |
| 企業収益 | 減少している | 悪化する | 大幅に減少している | - |
| 設備投資 | 減少している | 当面、大幅に減少する | 減少している | 当面、減少傾向が続く |
| 雇用情勢 | 悪しさを増している | - | 急速に悪化しつつある | - |
| 個人消費 | 弱まっている | 引き続き弱まっていく | 悪化傾向は変わらないが、足元で弱い動きもみられる | 所得の弱い動きと価格の転落に注意が必要 |
| 国際収支 | 狭い範囲で推移している | 当面、狭い範囲で推移する | 弱まっている | マシソン収支差が大きい水準にあること等に留意 |
| 公共投資 | 低調に推移している | 低調に推移する | 厳じて低調に推移 | 厳じて低調に推移 |
| 貿易収支 | 悪しさを増している | 当面、弱さが増していく | - | - |
| 国内総生産 | 大幅に下落している | 下落を続ける | 下落している | - |
| 貿易収支 | プラス幅が縮小している | 低下していく | (コアコア)狭い範囲で推移 | (コアコア)当面、狭い範囲で推移 |

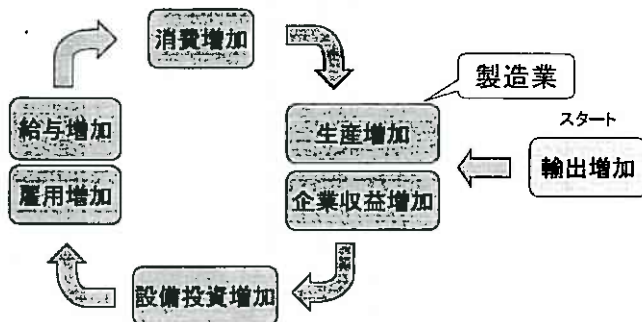
世界のGDP(名目GDP、構成比)

| 国(地域) | 2002 | 2003 | 2004 | 2005 | 2006 |
|-----------------|----------|----------|----------|----------|----------|
| 世界 (206) | 32,380.9 | 36,401.2 | 40,822.0 | 43,815.3 | 47,587.9 |
| GDP (10億ドル) | 100.0 | 100.0 | 100.0 | 100.0 | 100.0 |
| 構成比 | | | | | (%) |
| アジア (中東以外) (21) | 22.9 | 22.4 | 22.2 | 21.9 | 21.6 |
| 日本 | 12.3 | 11.6 | 11.3 | 10.3 | 9.1 |
| インド | 1.6 | 1.7 | 1.7 | 1.8 | 1.9 |
| 韓国 | 1.7 | 1.7 | 1.7 | 1.8 | 1.9 |
| 中国 | 4.5 | 4.5 | 4.7 | 5.1 | 5.6 |
| 中東 (2) | 3.3 | 3.4 | 3.5 | 3.4 | 3.9 |
| 北アメリカ (2) | 34.4 | 32.5 | 31.1 | 31.2 | 30.3 |
| アメリカ合衆国 | 32.2 | 30.1 | 28.7 | 28.6 | 27.7 |
| 中南米 (35) | 5.2 | 4.8 | 4.8 | 5.6 | 6.2 |
| ブラジル | 1.4 | 1.4 | 1.5 | 1.8 | 2.2 |
| ヨーロッパ (39) | 38.1 | 32.5 | 33.4 | 32.5 | 32.0 |
| CIS諸国 (12) | 1.4 | 1.6 | 1.8 | 2.3 | 2.7 |
| ロシア | 1.1 | 1.2 | 1.4 | 1.8 | 2.1 |
| アフリカ (47) | 1.1 | 1.1 | 1.2 | 1.3 | 1.4 |
| オセアニア (12) | 1.5 | 1.7 | 1.8 | 1.9 | 1.9 |

(出所:総務省「世界の国内生産」)

国内経済の循環

～輸出主導の経済＝輸出への依存が高い経済～



世界経済の先行き

～先進国を中心に減速見通し～

IMFの世界経済見通し(08年11月6日公表)

(実質経済成長率、%)

| | 2006年 | 2007年 | 2008年 | 2009年 |
|-------|-------|-------|-------|-------|
| 日本 | 2.4 | 2.1 | 0.5 | -0.2 |
| アメリカ | 2.9 | 2.2 | 1.4 | -0.7 |
| ユーロ圏 | 2.8 | 2.6 | 1.2 | -0.5 |
| 先進国合計 | 3.0 | 2.6 | 1.4 | -0.3 |
| 中国 | 11.6 | 11.9 | 9.7 | 8.5 |
| インド | 9.8 | 9.3 | 7.8 | 6.3 |
| ロシア | 7.4 | 8.1 | 7.0 | 5.5 |
| アフリカ | 5.9 | 6.5 | 5.2 | 4.7 |
| 中東 | 5.7 | 6.0 | 6.1 | 5.3 |
| 途上国合計 | 7.9 | 8.0 | 6.6 | 5.1 |
| 世界全体 | 5.1 | 5.0 | 3.7 | 2.2 |

(資料):International Monetary Fund

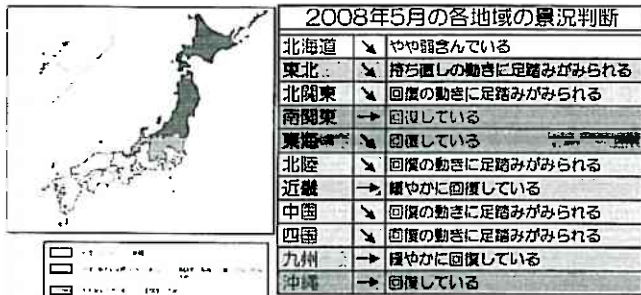
では次に県内経済の現状に移ります。

08年5月と11月の二つの資料が載っていますが、全体に悪くなっています。

新潟県の経済は、自動車関連が少ないので、県内経済に及ぼす影響は少なく、又弱くなっていますので景気がよいときは波及効果が遅く、少ない状態でした。これは裏を返せば良いときがないままに低位のままに続くこととなります。8月以降は特に悪くなっています。

生活実感とゆう観点から見ますと過去最低の状況になっています。特に住宅関連は07年の建築基準法改正があって、大きく落ち込んでいます。08年8月から上向いていますがまだ元に戻っていません。公共投資は08年度8.2%増加となっていますが、これは前半に大型工事が集中したためで一時的かもしれませんが有る程度の効果は期待できそうです。設備投資は低調で、工作機械は内外需とも大きく落ち込んでいます。長岡では顕著に表れています。設備投資も雇用も低調に推移しそうです。

地域別の経済動向 (08年5月)



(出所: 内閣府「地域経済動向」)

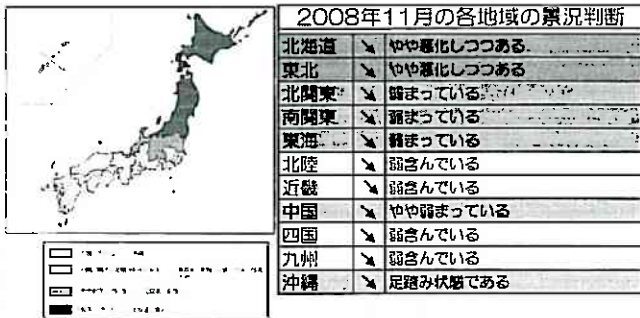
県内製造業の特徴 ~輸送機械が少ない~

鉱工業生産指数付加価値額ウェイト2005年基準

| | 全国 | 新潟県 | 差 |
|--------------|-------------|-------------|----------|
| 食品工業 | (5) 721.2 | (1) 1,369.6 | +648.4 |
| 電子部品・デバイス工業 | (4) 799.3 | (2) 1,338.8 | +539.5 |
| 金属製品工業 | 566.8 | (3) 1,074.2 | +507.4 |
| 鉄業 | 20.9 | 331.0 | +310.1 |
| 繊維工業 | 200.9 | 356.7 | +155.8 |
| パルプ・紙・紙加工品工業 | 241.0 | 311.3 | +70.3 |
| プラスチック製品工業 | 383.7 | 420.5 | +36.8 |
| 窯業・土石製品工業 | 293.0 | 286.1 | -6.9 |
| 一般機械工業 | (2) 1,318.2 | (3) 1,298.7 | -19.5 |
| 精密機械工業 | 102.0 | 42.0 | -60.0 |
| 非鉄金属工業 | 211.7 | 130.5 | -81.2 |
| 電気機械工業 | 607.3 | 512.0 | -95.3 |
| 情報通信機械工業 | 433.4 | 323.6 | -109.8 |
| 鉄鋼業 | 599.7 | 377.7 | -222.0 |
| 化学工業 | (3) 1,181.3 | (5) 937.6 | -243.7 |
| その他工業 | (6) 633.8 | 268.4 | -365.4 |
| 輸送機械工業 | (1) 1,685.8 | (6) 621.3 | -1,064.5 |
| 鉱工業 | 10,000.0 | 10,000.0 | - |

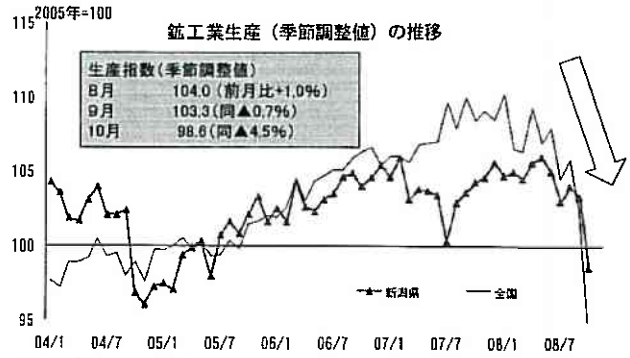
(資料) 経済産業省「鉱工業指数」、新潟県「新潟県鉱工業指数」

地域別の経済動向 (08年11月)



(出所: 内閣府「地域経済動向」)

1. 生産 低下している

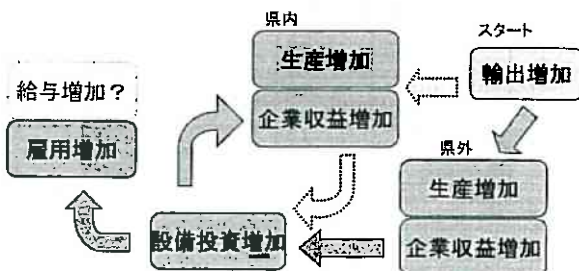


(資料) 経済産業省、新潟県「鉱工業指数」

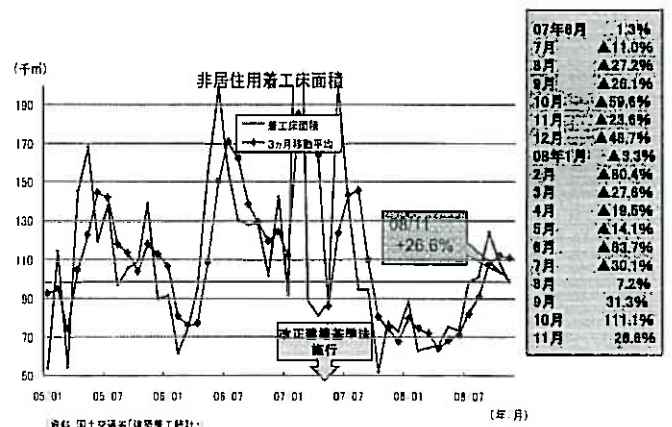
(年/月)

新潟県経済の循環

⇒消費への波及が遅い・弱い



2. 設備投資 減少している



(資料) 国土交通省「建築工事統計」

(年/月)

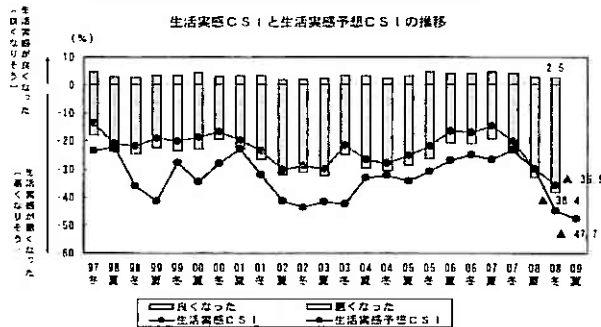
09年度の見通しはアンケートによりますと、依然低調な見方です。旅館組合では好転の見込みです。これは今年始まる「天地人」及び「ときめき新潟国体」に観光面の期待をかけている関係です。新潟県は全国でも上位の生産額ですが、一事業所当たりで見ると中位から下位に位置しています。資料からも分かりますが、中小企業が多い、付加価値が低いことが分かります。つまり経営効率が悪い、製品の付加価値を高める必要があります。

09年への期待として「天地人」の放映で200億円以上の経済効果が見込まれています。これは旅館、ホテルだけではなくあらゆる所に波及効果が及びます。こんな所を期待しながら、新潟県経済の話が終わらせて頂きます。

個人消費

～生活実感は、1977年以来最低を記録～

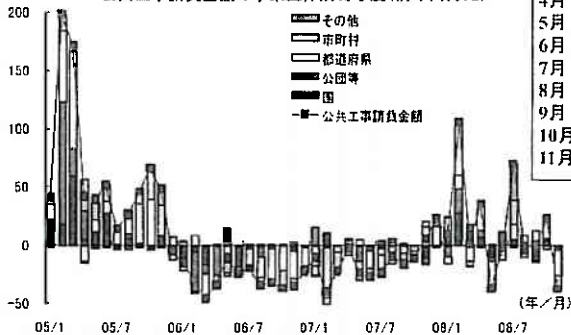
生活実感CSIと生活実感予想CSIの推移



公共投資 横ばいで推移

※08年度累計請負金額(前年比): +8.2%

公共工事請負金額の事業主体別寄与度(前年同月比)



2月の行事予定

三條ロータリークラブ例会日

| 日 | 月 | 火 | 水 | 木 | 金 | 土 |
|--|--|---|--|---|----|----|
| 1 | 2 ◆三条南RC 卓話 米山奨学生 タキ・コフ・アルフォンソ君 | 3 ◆三条北RC 「世界理解月間」 RI第2560地区 国際奉仕委員長 立川龍雄 様 | 4 ◆三条RC 通常例会 「世界理解月間」 国際奉仕委員長 佐野勝榮 会員 | 5 ◆三条東RC 「国際奉仕月間」 国際奉仕委員長 小林嘉浩 会員 | 6 | 7 |
| 8 | 9 ◆三条南RC 「世界理解月間」 三条RC 国際奉仕委員長 佐野勝榮 様 | 10 ◆三条北RC 会員卓話 | 11 建国記念の日 ◆三条RC クラブ休会(祝日) | 12 ◆三条東RC 夜例会 新年会 於 加賀苑 (記帳できます) | 13 | 14 |
| 15 | 16 ◆三条南RC 通常例会 卓話 坂井栄作 会員 | 17 ◆三条北RC 会員卓話 武田恒夫 会員 | 18 ◆三条RC 通常例会 「RI創立記念日」 中村和彦 会長担当 (例会場は VIPです) | 19 ◆三条東RC 会員卓話 大方 一 会員 | 20 | 21 |
| 22 ◆ロータリー財団 セミナー 於 三條ロイヤルホテル | 23 ◆三条南RC 「RI創立記念日」 吉井正孝 会長 | 24 ◆三条北RC 職場例会 於 タツミ (記帳できます) | 25 ◆三条RC 通常例会 卓話 小越憲泰 会員 | 26 ◆三条東RC 外部卓話 公証人 石塚欣司 様 | 27 | 28 |

※近隣RC例会変更のお知らせ！(記帳できます)

- 加茂RC ————— 2月5日(木) 夜例会 於 例会場
- 燕RC ————— 2月19日(木) 夜例会 友人招待会 於 燕三条ワシントンホテル
- 吉田RC ————— 2月20日(金) 夜例会 於 千ぐさ

次週例会 1月28日 外部卓話「新潟観光あれこれ」
ホテル小柳 社長 野沢幸司 様

次々週例会 2月4日 「世界理解月間」
国際奉仕委員長 佐野勝榮 会員

